

# FON BÜLTENİ

NİSAN 2021

**Cigna**  
Sağlık-Hayat-Emeklilik

Emeklilik hayallerinize ulaşmanız için her zaman yanınızdayız.

Birikimlerinizi daha etkin yönetebilmemiz için Emeklilik Yatırım Fonlarımız ile ilgili tüm detaylı bilgilere kolayca ulaşabilirsiniz.



Emeklilik fonlarınızın dağılımını piyasalardaki gelişmelere göre bir takvim yılında 6 kez değiştirebilirsiniz. Fon dağılımınızı değiştirmek için **0 850 222 0 860** numaralı Çağrı Merkezi'mizi arayabilirsiniz.

## EKONOMİDEKİ GELİŞMELER VE PİYASALARA ETKİSİ

**Özellikle Mart ayında belirgin hale gelen küresel Covid-19 gelişmelerindeki bölgesel farklılaşma, aşılama programlarının hızı ve değişen derecelerdeki mali destek etkinliği, bölgeler arasında ekonomik toparlanma biçiminde önemli farklılıklara neden oldu.** Yeni vakalarda önemli düşüşlerin yaşandığı ve aşılama hızının nispeten yüksek olduğu ABD'de, ekonomik aktivite beklenenden daha hızlı toparlandı. Devam eden arz kısıtları nedeniyle aşılama hızının yavaşladığı Avrupa'da, ekonomik faaliyetlerdeki hızlanma da gecikti. ABD'de Mart ayında yasalastırılan 1,9 trilyon dolarlık mali destek de muhtemelen ülkeler arasındaki bu farklılaşmayı artıracaktır. Bu pakete ek olarak, ABD Başkanı Joe Biden, ülkenin alt yapısını elden geçirmek ve iyileştirmek için Mart ayı sonunda 2 trilyon dolarlık yeni bir teşvik planı sundu. Beyaz Saray yetkilileri, planın temiz enerji kaynaklarına geçişi hızlandırarak iklim değişikliğiyle mücadeleyi etkin kılacağını ve ekonomide irksal eşitliğin desteklenmesine yardımcı olacağını söyledi. Mart ayında ABD'de açıklanan makroekonomik veriler iktisadi faaliyetteki güçlü seyrin sürdürüğüne işaret etti. Bu sebeple ABD'de enflasyon beklentilerindeki yükseliş ve bu doğrultuda Fed'in politika faizini öngörülenden daha erken artırabileceği yönündeki endişeler ABD 10 yıl vadeli Hazine tahvili faizlerinin, son 1 yılın en yüksek seviyesine çıkmasına neden oldu. Risk algısındaki bozulma, küresel hisse senedi piyasalarındaki dalgalanmayı da artırdı.

**Mart ayında yurt içindeki en önemli gündem maddeleri, Merkez Bankası politikalarının seyri ve Merkez Bankası başkanının değişimi sonrasındaki gelişmeler oldu.** TCMB 18 Şubat'ta gerçekleştirdiği toplantısında, politika faizini piyasa beklentisi paralelinde %17 seviyesinde tuttu. Ancak TCMB, 18 Mart'ta yapılan toplantıda piyasa beklentilerinin üzerinde, 200 baz puanlık bir faiz artırımını gerçekleştirdi. 20 Mart tarihinde ise Naci Ağbal TCMB Başkanlık görevinden ayrıldı ve yerine Şahap Kavcıoğlu getirildi. Yeni atanan Merkez Bankası Başkanı Şahap Kavcıoğlu, 1 Nisan günü piyasalarla yaptığı toplantıda sıkı para politikasının enflasyonla mücadelede başarı sağlanana kadar devam edeceği mesajını güçlü bir dille vurguladı.


**TCMB'nin açıkladığı son portföy verilerine göre, 26 Mart haftasında, yabancı yatırımcıların hisse senedi portföylerinden 0,8 milyar dolarlık, tahvil portföylerinden ise 1,1 milyar dolarlık çıkış olmuştur.** Bu çıkışa rağmen, geçen sene Ekim sonuna göre yabancı yatırımcıların TL cinsinden tahvil portföyünün 3,3 milyar dolar, swap portföyü ise 15,3 milyar dolar daha yüksek seviyededir. Hisse senetleri portföyü ise Ekim ayı seviyesine geri dönmüştür.

**Şubat ayında gerileyen imalat sanayi (PMI), Mart ayında bir önceki aya göre 0,9 puan artarak 52.6 oldu.** Endeks art arda onuncu ayda 50 sınırının üstünde kaldı ve imalat aktivitesindeki artışın ivmelenerek sürdüğünü gösterdi. Açıklanan raporda yeni siparişlerin ihracat ağırlıklı olarak büyüdüğü, üretim ve istihdam artışlarının devam ettiği kaydedildi. Tedarik zincirindeki sorunlar üretim miktarının yanı sıra maliyetini ve nihai ürün fiyatlarını da etkilediğinden, arz yönlü enflasyonist baskıların da sürdüğüne işaret etti.

**Ticaret Bakanlığı verilerine göre, Mart ayı dış ticaret açığı ise 4,7 milyar dolar oldu.** TÜİK'in önceki yıl aynı ayındaki verileri baz alındığında, yıllık %42,2 oranında artan ihracat 19 milyar dolara, %25,8 oranında artan ithalat 23,7 milyar dolara geldi. Yıllık artış oranlarının çok yüksek olmasında geçen yılın aynı ayında pandeminin etkisiyle yaşanan düşüşten kaynaklanan baz etkisinin rolü var. Türkiye İstatistik Kurumu'nun açıkladığı verilere göre Mart ayında tüketici fiyat endeksi yıllık %16,19 arttı. Verilere göre aylık enflasyon ise %1,08 olarak kaydedildi. Çekirdek enflasyon Mart ayında yıllık %16,88 olarak gerçekleşti ve 2 yılın en yüksek seviyesine çıktı. Verilere göre yıllık olarak en fazla artış yaşanan grup %24,85 ile ulaştırma grubu oldu. Ulaştırımayı %23,64 ile ev eşyası ve %21,49 ile çeşitli mal ve hizmetler izledi.



**Pay (Hisse Senetleri) Piyasası:** BIST-100 endeksi yılı %29 artışla 1476 puandan tamamladı. Yurt içi tarafta yaşanan makroekonomik sorunlar nedeniyle, BIST-100, özellikle Mart ayında yaşanan satış baskısıyla yılbaşından bu yana benzer gelişmekte olan ülkelere göre %24 oranında gerisinde kaldı. BIST-100 Endeksi Mart ayını bir önceki aya göre %5,4 düşüşle 1391 puandan kapadı.



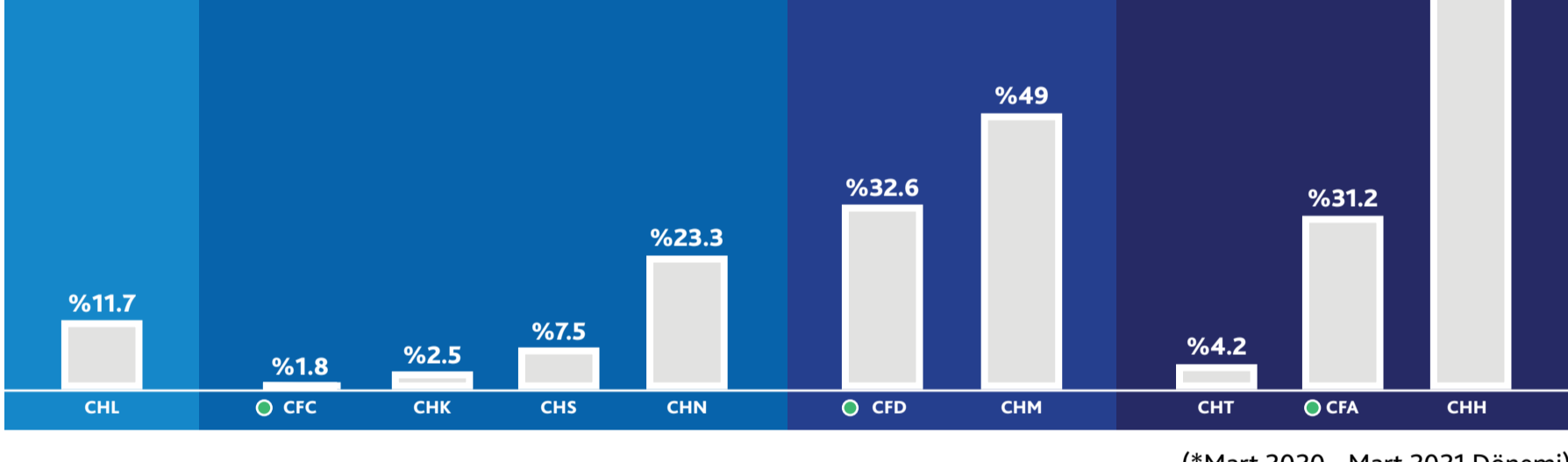
**Sabit Getirili Menkul Kıymetler:** 2 yıllık gösterge tahvil faizi Mart ayını %19,15 ile kapattı ve bir önceki aya göre 407 bps artış gösterdi. Aynı şekilde 10 yıllık tahvil faizi de Mart ayını %18,86 ile kapattı ve aylık olarak 547 bps arttı.



**Döviz Piyasası:** TL, Mart ayı boyunca USD'ye karşı aylık bazda %11 değer kaybederek ayı 8,25 seviyesinde kapattı. Benzer şekilde, TL'nin Mart ayında Euro karşısındaki değer kaybı %8,3 oldu. TL'de yaşanan bu zayıflık, iç piyasadaki gelişmeler ve ABD 10 yıllıklardaki yükselişin gelişmekte olan ülkelerin kurlarında baskı oluşturmaktan kaynaklanmıştır. Mart ayında Türkiye'nin CDS primi ise 474 seviyesinden ayı kapattı.

## CIGNA SAĞLIK HAYAT VE EMEKLİLİK A.Ş. YATIRIM FONLARI GETİRİ PERFORMANSI KARŞILAŞTIRMASI

### 1 YILLIK FON GETİRİ PERFORMANSI\*



(\*Mart 2020 - Mart 2021 Dönemi)

### FON GETİRİ PERFORMANSI

Risk Seviyesi	Fon Kodu	Emeklilik Yatırım Fonu (EYF) Adı	3 Yıllık	1 Yıllık	2021 Yılı Bağından Beri
Temkinli	CHL	Para Piyasası EYF	%59,5	%11,7	%3,8
	CFC	Borçlanma Araçları EYF	-	%1,8	-%2,8
Dengeli	CHK	Kamu Borçlanma Araçları EYF	%37,3	%2,5	-%3,8
	CHN	Birinci Değişken EYF	%53,8	%23,3	-%0,2
	CHS	Standart EYF	%42,8	%7,5	-%4,9
Dinamik	CFD	Dış Borçlanma Araçları EYF	-	%32,6	%4,2
	CHM	Dinamik Değişken EYF	%74,8	%49,0	%3,3
Agresif	CFA	Altın EYF	-	%31,2	%0,3
	CHT	Katki EYF	%37,7	%4,2	-%11,5
	CHH	Hisse Senedi EYF	%68,7	%74,9	%0,8

● Altın EYF (CFA) 09/10/2019, Dış Borçlanma Araçları EYF (CFD) 10/10/2019 ve Borçlanma Araçları EYF (CFC) 14/10/2019 tarihlerinde halka arz edilmiştir.

Fonlar Hakkında Daha Detaylı Bilgi İçin [Tıklayınız](#)

## FON BİLGİLERİ



### Para Piyasası Emeklilik Yatırım Fonu (CHL)

**RISK SEVİYESİ**  
TEMKİNLİ DENGELİ DİNAMİK AGRESİF


**Profil:** Fon, portföyü ağırlıklı olarak ters repo ve kısa/orta vadeli likiditesi yüksek para ve sermaye piyasası araçlarından oluştuğu için risk oranında birikimlerinin değerini korumak isteyen katılımcılar için uygundur.



### Borçlanma Araçları Emeklilik Yatırım Fonu (CFC)

**RISK SEVİYESİ**  
TEMKİNLİ DİNAMİK DENGELİ AGRESİF

**Profil:** Fon portföyü devlet tahvilii ile birlikte özel sektör tahvillerinden oluştuğu için faiz değişikliklerinin yaratacağı fırsatları yararlanarak orta ve uzun vadede bu borçlanma araçlarından reel getiri elde etmeyi hedefleyen katılımcılar için uygundur.



### Dengeli Değişken Emeklilik Yatırım Fon (CHN)

**RISK SEVİYESİ**  
TEMKİNLİ DENGELİ DİNAMİK AGRESİF

**Profil:** Fon, orta seviyede risk almayı tercih eden ve birikimlerini farklı yatırım araçlarının olduğu yatırım sepetinde değerlendirmek isteyen katılımcılar için uygundur. Fon portföyü ağırlıklı olarak devlet tahvillerinden oluştuğundan piyasadaki faiz oranı dalgalanmaları fonun getirisini etkiler. Fon, değişken piyasa koşullarına göre farklı yatırım araçlarına geçiş yapabilme imkanı sunar.



### Standart Emeklilik Yatırım Fonu (CHS)

**RISK SEVİYESİ**  
TEMKİNLİ DENGELİ DİNAMİK AGRESİF

**Profil:** Orta düzeyde risk alabilen ve yatırımlarında enflasyon üzerinde getiri elde etmeyi hedefleyen katılımcılar için uygundur. Fon portföyünde bir miktar hisse senedi bulunması nedeniyle faiz getirisi beraberinde sermaye piyasası getirisi elde etme olanağını da sunar.



### Kamu Borçlanma Araçları Emeklilik Yatırım Fonu (CHK)

**RISK SEVİYESİ**  
TEMKİNLİ DENGELİ DİNAMİK AGRESİF

**Profil:** Kısa vadede oluşabilecek fiyat dalgalanmalarını kabul eden ve faiz değişikliklerinin yaratacağı fırsattan yararlanarak orta / uzun vadede kamu borçlanma araçları üzerinden reel getiriden faydalanmak isteyen katılımcılar için uygundur. Ağırlıklı olarak devlet tahviline yatırım yapılır.



### Dış Borçlanma Araçları Emeklilik Yatırım Fonu (CFD)

**RISK SEVİYESİ**  
TEMKİNLİ DENGELİ DİNAMİK AGRESİF

**Profil:** Yüksek risk alabilen, hazine ve özel sektör tarafından uluslararası piyasalarda satışa sunulan Eurobond'lara yatırım yaparak faiz geliri ile birlikte döviz kurundaki hareketlenmeden getiri elde etmeyi hedefleyen katılımcılar için uygundur.



### Dinamik Değişken Emeklilik Yatırım Fonu (CHM)

**RISK SEVİYESİ**  
TEMKİNLİ DENGELİ DİNAMİK AGRESİF

**Profil:** Fon, uzun vade perspektifiyle orta/yüksek risk düzeyinde yüksek reel getiri performansını hedefleyen devlet tahvilii ve hisse senedini yatırım yapar. Yatırımlarında çeşitlendirme tercih eden yatırımcılar için uygundur. Fon, değişken piyasa koşullarına göre farklı yatırım araçlarına geçiş yapabilme imkanı sunar.



### Katki Emeklilik Yatırım Fonu (CHT)

**RISK SEVİYESİ**  
TEMKİNLİ DENGELİ DİNAMİK AGRESİF

**Profil:** Devlet katkısı tutarlarının değerlendirilmesi için kurulan fonumuzdur. Portföy dağılımında ağırlıklı borçlanma araçları, getirisi ortaklığı senetlerine ve sınırlı oranda değişken piyasa koşullarına göre BIST 100 endeksinde bulunan hisse senetlerine yatırım yaparak uzun vadeli BIST 100 endeksinin getirisinden daha yüksek getiri elde etmeyi amaçlayan katılımcılar için uygundur.



### Altın Emeklilik Yatırım Fonu (CFA)

**RISK SEVİYESİ**  
TEMKİNLİ DENGELİ DİNAMİK AGRESİF

**Profil:** Altın ve altına dayalı ürünlere yatırım yaparak altın fiyatındaki hareketlenmeden getiri elde etmeyi hedefleyen ve yüksek risk alabilen katılımcılar için uygundur.



### Birinci Hisse Senedi Emeklilik Yatırım Fonu (CHH)

**RISK SEVİYESİ**  
TEMKİNLİ DENGELİ DİNAMİK AGRESİF

**Profil:** Portföy dağılımında ağırlıklı olarak hisse senedi olduğu için yüksek risk alabilen ve kısa vadeli dalgalanmaları ön planda tutmaksızın ortaklık paylarına yatırım yaparak uzun vadeli BIST 100 endeksinin getirisinden daha yüksek getiri elde etmeyi amaçlayan katılımcılar için uygundur.

Tüm Emeklilik Yatırım Fonlarımızı İncelemek İçin [Tıklayınız](#)

**Cigna**  
Sağlık-Hayat-Emeklilik

Cigna Sağlık Hayat ve Emeklilik A.Ş. sigorta alanında 220 yılı aşkın deneyimi ile uluslararası sigorta sektörünün en büyük şirketlerinden Cigna ve Türkiye'nin en büyük özel bankalarından biri olan QNB Finansbank ortaklığı ile hizmet vermektedir.

Lokal stratejiler ile hareket eden sigorta şirketi.

Kullanımı kolay; sağlık, sigorta ve koruma ürünleri.

Güvenilir ve güçlü altyapısı ile uzun vadeli çözümler.

Bireysel Emeklilik, Sağlık Sigortası, Hayat Sigortası ve Ferdi Kaza Sigortası ürünleri.

Cigna Sağlık Hayat ve Emeklilik A.Ş.  
Mersis No: 0388058311500013

0850 222 0 860

cigna.com.tr

Barbaros Mah. Kardelen Sok.  
Palladium Tower No:2 Kat:28-29  
34746 Ataşehir/İstanbul - Türkiye

[f](#) [i](#) [y](#) [t](#)