

CİGNA SAĞLIK HAYAT VE EMEKLİLİK A.Ş. KAMU BORÇLANMA ARAÇLARI EMEKLİLİK YATIRIM FONU TANITIM FORMU DEĞİŞİKLİĞİ

Cigna Sağlık Hayat ve Emeklilik A.Ş. Kamu Borçlanma Araçları Emeklilik Yatırım Fonu tanıtım formunun, Unvan ile “Yatırım Amacı ve Politikası”, “Portföy Dağılımı” ve “Fonun geçmiş performansı” başlıkları altında yer alan açıklamalar Sermaye Piyasası Kurulu’ndan alınan 17 / 12 / 2021 tarih ve _____ sayılı izin doğrultusunda aşağıdaki şekilde değiştirilmiştir:

E-12233903-325.0103-14566

ESKİ UNVAN

CİGNA SAĞLIK HAYAT VE EMEKLİLİK A.Ş. KAMU BORÇLANMA ARAÇLARI
EMEKLİLİK YATIRIM FONU

YENİ UNVAN

CİGNA SAĞLIK HAYAT VE EMEKLİLİK A.Ş. BORÇLANMA ARAÇLARI EMEKLİLİK
YATIRIM FONU

Yatırım Amacı ve Politikası

ESKİ ŞEKİL

Fon izahnamesinin 2.4 nolu maddesinde belirtilen asgari ve azami oranlar, Yönetmelik ve Rehber’de belirtilen sınırlamalar çerçevesinde fon portföyü yatırıma yönlendirilir.

Fonun karşılaştırma ölçütü; % 80 BIST-KYD DİBS Tüm Endeksi, % 5 BIST-KYD ÖSBA Sabit Endeksi, %5 BIST-KYD 1 Aylık Gösterge Mevduat TL Endeksi, % 10 BIST-KYD Repo Endeksi’dir.

YENİ ŞEKİL

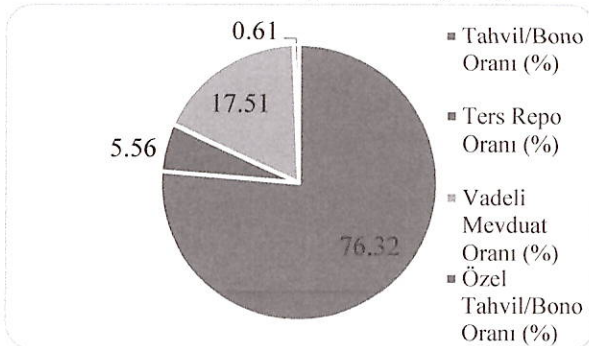
Fon izahnamesinin 2.4 nolu maddesinde belirtilen asgari ve azami oranlar, Yönetmelik ve Rehber’de belirtilen sınırlamalar çerçevesinde fon portföyü yatırıma yönlendirilir. **Fon portföy değerinin en az %80’i devamlı olarak, yerli kamu ve özel sektör borçlanma araçları ile kamu borçlanma araçlarının konu olduğu ters repoya yönlendirilir.**

Fonun karşılaştırma ölçütü; % 75 BIST-KYD DİBS Tüm Endeksi, % 10 BIST-KYD Repo (Brüt) Endeksi % 5 BIST-KYD ÖSBA Sabit Endeksi, % 10 BIST-KYD 1 Aylık Mevduat TL Endeksi’dir.

Portföy Dağılımı

ESKİ ŞEKİL

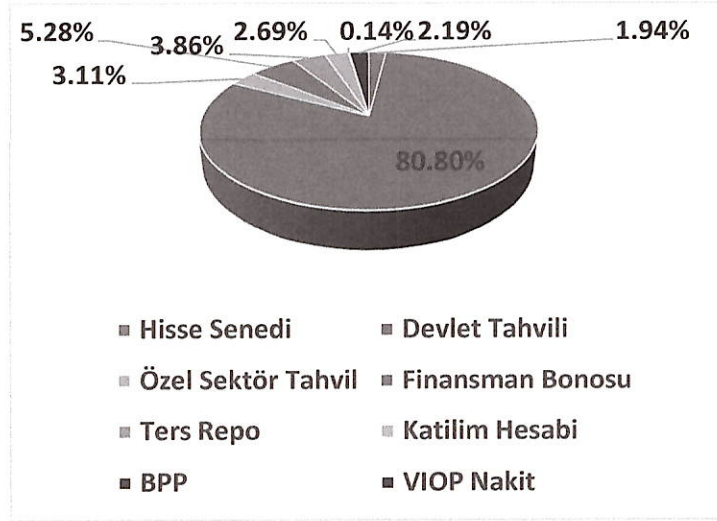
03.05.2017 tarihi itibariyle Portföy dağılımı aşağıdaki gibidir.



Cigna Sağlık
Hayat ve Emeklilik A.Ş.

YENİ ŞEKİL

08.12.2021 tarihi itibarıyla Portföy dağılımı aşağıdaki gibidir.



Fon'un Geçmiş Performansı

ESKİ ŞEKİL

Fon'un geçmiş performansı, gelecek dönem performansı için bir gösterge olamaz.

Fon'un kuruluş tarihi 07.07.2008'dir.

Fon performansının hesaplamasında birim pay değeri esas alınmıştır.

Fon paylarının satışına 07.11.2008 tarihinde başlanmıştır.

YIL	Portföy Getirisi	Karşılaştırma Ölçütünün Getirisi	Nispi Getiri
2012	14.96%	15.76%	-0.80%
2013	-5.32%	-0.77%	-4.55%
2014	14.35%	16.56%	-2.21%
2015	1.22%	1.02%	0.20%
2016	7.25%	9.38%	-2.13%

YENİ ŞEKİL

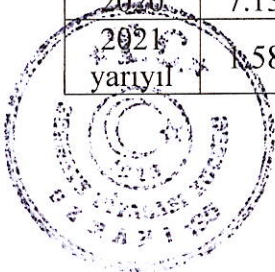
Fon'un geçmiş performansı, gelecek dönem performansı için bir gösterge olamaz.

Fon'un kuruluş tarihi 07.07.2008'dir.

Fon performansının hesaplamasında birim pay değeri esas alınmıştır.

Fon paylarının satışına 07.11.2008 tarihinde başlanmıştır.

YIL	Portföy Getirisi	Karşılaştırma Ölçütünün Getirisi	Nispi Getiri
2017	7.75%	8.62%	-0.87%
2018	4.78%	5.29%	-0.51%
2019	27.61%	29.50%	-1.89%
2020	7.13%	9.02%	-1.89%
2021 yarıyılı	1.58%	1.50%	0.08%



Cigna Sağlık
Hayat ve Emeklilik A.Ş.